

## 电子工程学院腾讯会议远程复试系统实施办法（考生端）

一、 准备设备：带摄像头的笔记本电脑或电脑+外接摄像头、像素清晰的手机。

二、 在电脑端下载并安装腾讯会议 pc 端，下载网址：

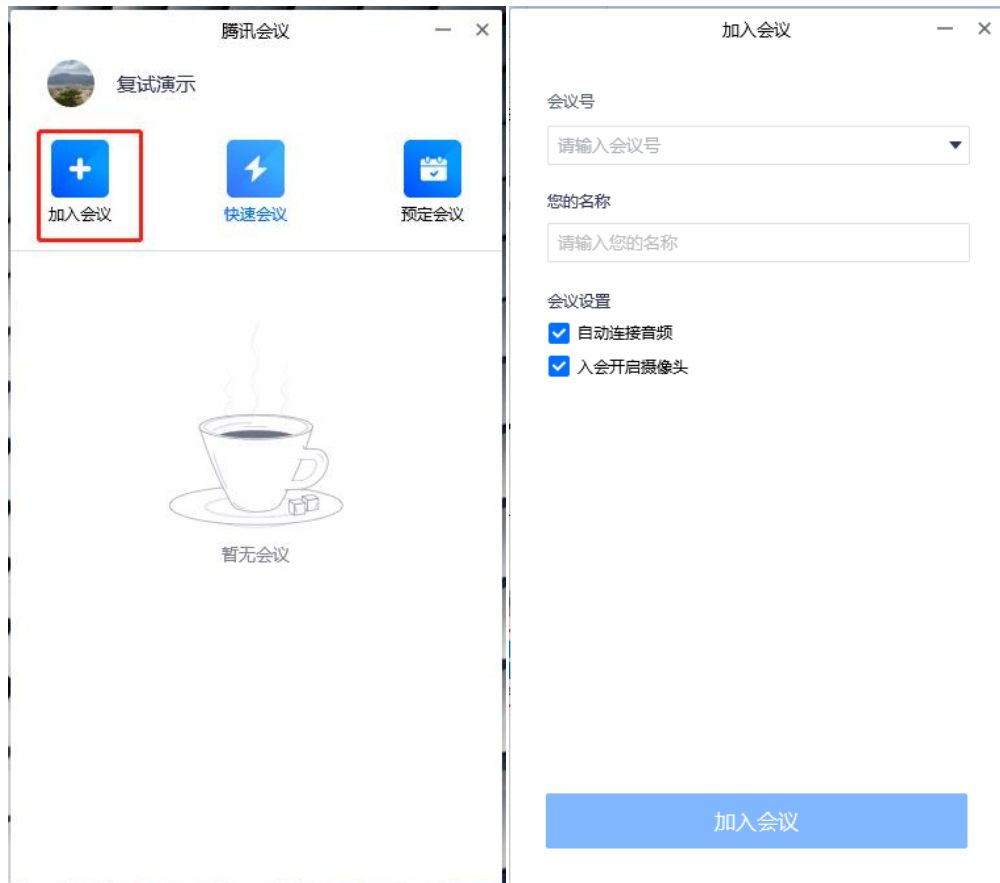
<https://meeting.tencent.com/download-center.html?from=1001>。

并使用手机号码注册帐号。

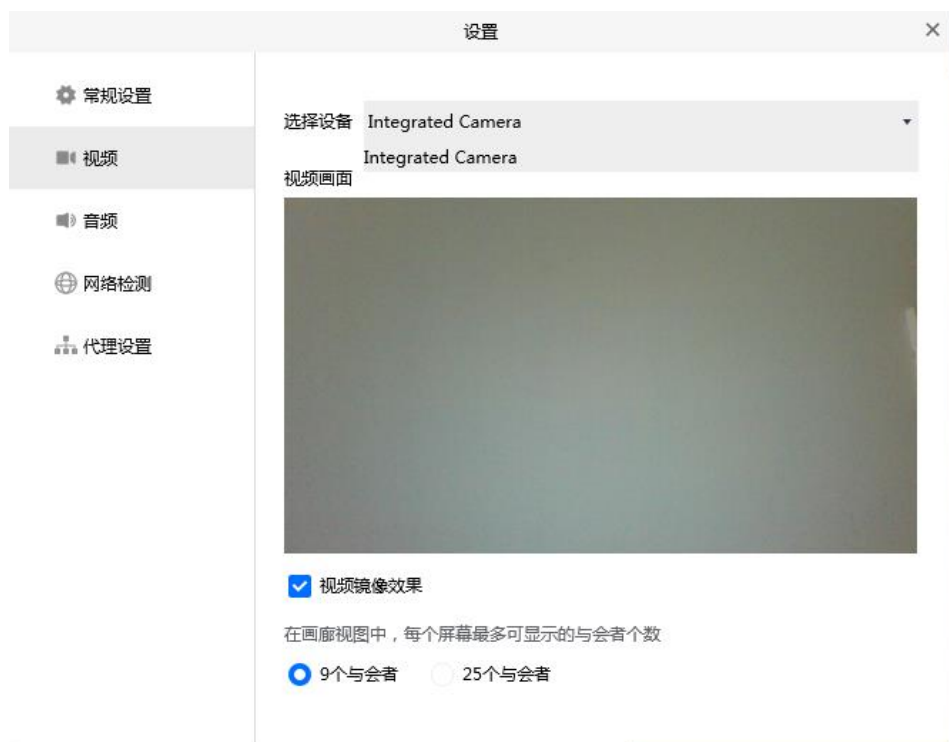


三、 请考生提前用账号腾讯会议（可避免每次登录都要改名的麻烦），为实现双机位，建议考生用双账号登陆腾讯会议；

四、 根据学院公布的复试信息，使用会议号进入候考区会议室，“您的名称”请输入序号+姓名+前，同时选中“自动连接音频”和“入会开启摄像头”。



点击左上角头像，选择“设置”页面，选择使用的摄像头和扬声器，调整摄像头位置，使正面上半身画面入镜（距离屏幕约 50cm）：




五、手机腾讯会议 APP 中用另一个账号登录，输入“会议号”和“入会名称”（序号+姓名+后），选中“入会关闭麦克风”、“入会关闭扬声器”、“入会开

启摄像头”。将手机调至静音，避免面试回音。

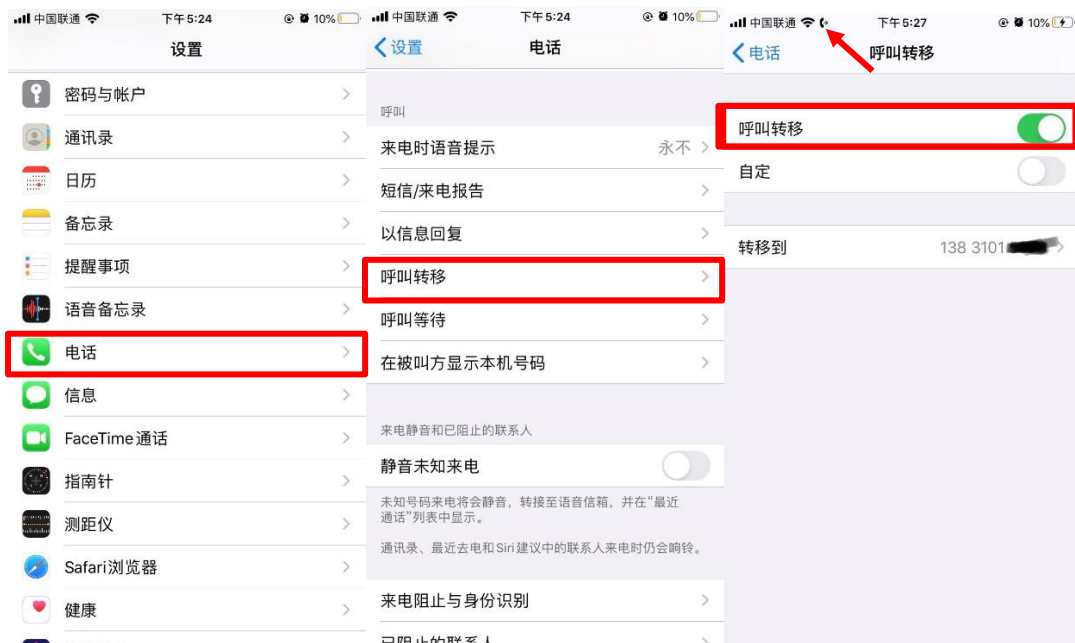


把手机放在身体右后方，与身体成 45°角，摄像头须对准电脑屏幕、桌子和右侧身体（建议提前准备三脚架或者自拍杆放置手机）。



手机如果使用无线网络，建议打开飞行模式避免面试期间的电话干扰；如果使用 4G 网络，务必确保足够的流量（关闭流量提醒功能），建议设置电话呼叫转移。手机设置中依次选择“电话”，“呼叫转移”，打开呼叫转移功能，

并设置转移电话号码，呼叫转移号码可设置为其他亲属手机号码。设置成功后出现转移状态显示，用其他手机拨打本机号码测试是否转移成功。此外，建议考生给秘书留一个可以随时找到考生的亲属电话号码，以备面试中出现问题，方便联系。



六、调试好设备后，请耐心等待老师邀请，之后会依次进入资格审核会议室和面试会议室。为保证面试过程顺利，请提前测试网络状况、视频音频设备，在面试过程中遇到问题请及时向老师反馈。